

価格表

2024 (2024年10月1日改定)

KANE
兼工業株式会社

環境配慮型 ウエハタイプ制御弁

- ・ 水用減圧弁 ————— P3
- ・ 定水位弁 ————— P3
- ・ 電磁弁 ————— P3
- ・ 保圧定水位弁 ————— P3

逆流防止器・吸排気弁

- ・ 減圧式逆流防止器 ————— P4
- オプション品：テストコック取付プラグ — P4
- CX 専用排水ノズルセット — P4
- ホッパーセット ————— P4
- デジタル差圧計 ————— P4
- ・ 吸排気弁 ————— P5

水撃解除弁・急速閉止型逆止弁・低温作動弁

- ・ 自動ミキシングバルブ ————— P5
- ・ 沸騰防止弁 ————— P5
- ・ 水撃解除弁ユニット ————— P5
- ・ 水撃解除弁 ————— P5
- ・ 急速閉止型逆止弁 ————— P5
- ・ オートドレン弁 ————— P5
- ・ 低温作動弁 ————— P5

減圧弁・逃し弁

- ・ 温水機器用、水道用減圧弁 ————— P6
- ・ 温水機器用逃し弁 ————— P6
- ・ 水用減圧弁 ————— P7
- ・ 戸別給水用減圧弁 ————— P7

定水位弁

- ・ 定水位弁 ————— P8
- ・ 寒冷地向定水位弁 ————— P8
- ・ ステンレス製定水位弁 ————— P8
- ・ 保圧定水位弁 ————— P8
- ・ 定水位弁専用ボールタップ ————— P9
- ・ 定水位弁専用電磁弁 ————— P9
- ・ 定水位弁用保護箱・保温箱 ————— P10

制御盤

- ・ 雨水制御盤 ————— P10
- ・ 緊急遮断弁盤 ————— P10
- ・ 緊急遮断弁 ————— P10
- ・ 水位センサー制御盤 ————— P10
- ・ 水位センサー ————— P10
- ・ 水位センサー緊急遮断弁統合盤 ————— P10
- ・ 電極式制御盤 ————— P10

電磁弁・ストレーナー

- ・ 電磁弁 ————— P11
- ・ ストレーナー ————— P11

ボールタップ

- ・ 単式ボールタップ ————— P12
- ・ 複式ボールタップ ————— P12、P13
- ・ 水位差動圧力バランス型ボールタップ — P12
- ・ 圧力バランス型複式ボールタップ ————— P12
- ・ ステンレスボールタップ ————— P12
- ・ 特殊圧力バランス型ボールタップ ————— P13
- ・ 雨水用ボールタップ ————— P13
- オプション品：防振アダプター ————— P13
- 波浪防止アダプター ————— P13
- ・ SL ジョイント（銅管用） ————— P14
- ・ PJ ジョイント（ポリ管用） ————— P14

酪農製品



- ・ ウォーターカップ ————— P13




その他・散水部材

- ・ 水用減圧弁 ————— P14
- ・ バキュームブレーカ ————— P14
- ・ エアーセパレーター ————— P14
- ・ 水まき、オプションパーツ類 ————— P14
- ・ チューブ ————— P15
- ・ スプレーノズル、ポップアップスプリンクラー — P15
- ・ 継手類 ————— P15
- ・ その他部材 ————— P15



作業性を考えた軽量化・効率化を実現！

■ ウエハータイプ制御弁 (本体材質：CAC406)


品名	水用減圧弁	
品番	KRWA	KRWP
形状		 受注品
接続タイプ	ウエハー	ウエハー
呼び径	価格	価格
65	認証 245,000	509,000
75	認証 288,000	586,000
100	認証 413,000	770,000
125	認証 802,000	1,201,000
150	認証 1,120,000	1,231,000
200	—	2,768,000
備考	<ul style="list-style-type: none"> ■使用圧力：1.0MPa以下 ■圧力レンジ：0.1～0.95MPa ※配管用ボルトナットは用意しておりません。 	<ul style="list-style-type: none"> ■使用圧力：1.0MPa以下 ■圧力レンジ：0.1～0.75MPa ※配管用ボルトナットは用意しておりません。

品名	定水位弁	電磁弁	保圧定水位弁
品番	DRWP	DMWP	DHWP
形状	 受注品	 受注品	 受注品
接続タイプ	ウエハー	ウエハー	ウエハー
呼び径	価格	価格	価格
65	509,000	509,000	509,000
75	586,000	586,000	586,000
100	770,000	770,000	770,000
125	1,201,000	1,201,000	1,201,000
150	1,231,000	1,231,000	1,231,000
200	2,768,000	2,768,000	2,768,000
備考	<ul style="list-style-type: none"> ■使用圧力：0.03～1.0MPa ※配管用ボルトナットは用意しておりません。 	<ul style="list-style-type: none"> ■使用圧力：0.03～1.0MPa ■作 動：通電開 ■定格電圧：AC24,100,200V (50/60Hz) DC6 (ラッチングソレノイド) DC24V ※DIN 端子仕様もあります。 ※配管用ボルトナットは用意しておりません。 	<ul style="list-style-type: none"> ■使用圧力：0.05～1.0MPa ■圧力レンジ：0.05～0.55MPa ※背圧弁は別売品 50,000円UPとなります。 ※配管用ボルトナットは用意しておりません。



減圧式逆流防止器 (本体材質：CAC406)

品番	BX		CX	
形状				
接続タイプ	ねじ込み / フランジ		ねじ込み / フランジ	
呼び径	一般	ゴム材：FKM仕様 受注品	一般	ゴム材：FKM仕様 受注品
20	認証(特) 86,200	認証(特) 173,000	認証 86,200	認証 173,000
25	認証(特) 90,800	認証(特) 195,000	認証 90,800	認証 195,000
30	認証(特) 123,000	認証(特) 228,000	認証 123,000	認証 228,000
40	認証(特) 130,000	認証(特) 249,000	認証 130,000	認証 249,000
50	認証(特) 144,000	認証(特) 255,000	認証 144,000	認証 255,000
75	認証(特) 813,000	—	認証 813,000	—
備考	<ul style="list-style-type: none"> ■使用圧力：0.75MPa 以下 ※開弁には最小差圧 0.1MPa が必要です。 ■接続規格：Rc ネジ (20 ~ 50mm) JIS10K フランジ (75mm) ■規格番号：JWWA B-134 水道用減圧式逆流防止器 適合品 ※袋ナット方式 ※テストコック取付プラグ 3 個付 		<ul style="list-style-type: none"> ■使用圧力：1.0MPa 以下 ※開弁には最小差圧 0.05MPa が必要です。 ■接続規格：Rc ネジ (20 ~ 50mm) JIS10K フランジ (75mm) ■低圧損型 ※袋ナット方式 ※テストコック取付プラグ 3 個付 	


減圧式逆流防止器オプション品

品名	テストコック取付プラグ	CX 専用排水ノズルセット	ホッパーセット	デジタル差圧計 受注品
形状				
呼び径	価格	価格	価格	価格
20	540 / 個	5,000	13,700	別途お問い合わせ ください。
25				
30		8,400	18,700	
40				
50				
75	—	—		
備考	※1 台につき 3 つ 必要です。	※BX には取り付けることは できません。	※JWWA B134・SHASE 規格 適合品	<ul style="list-style-type: none"> ■測定流体：上水 ■使用流体温度：不凍 0 ~ 40°C


吸排気弁

品番	20RB-D2-KA	20RB-D2VA-KA
形状		
接続タイプ	ねじ込み	ねじ込み
呼び径	価格	価格
20	認証 25,500	認証 36,380
25	—	—
備考	<ul style="list-style-type: none"> ■使用圧力：0.1～0.75MPa ■接続規格：一次側 R ネジ 二次側 Rc ネジ 	<ul style="list-style-type: none"> ■使用圧力：0.1～0.75MPa ■接続規格：Rc ネジ ※バルブ付 (Rc3/4)



自動ミキシングバルブ

品番	TM
形状	
接続タイプ	ねじ込み
呼び径	価格
13	29,700
20	35,600
25	76,900
備考	<ul style="list-style-type: none"> ■使用圧力：(13,20mm) 水圧 0.02～0.6MPa 湯圧 0.02～0.2MPa (25mm) 水圧 0.03～0.5MPa 湯圧 0.03～0.3MPa ■接続規格：Rc ネジ ■温度調整範囲：Bタイプ (30～50℃) Cタイプ 13,20mm(40～70℃) 25mm(40～60℃)


沸騰防止弁

品番	NBT
形状	
接続タイプ	ねじ込み
呼び径	入数 価格
20	20 12,700
備考	<ul style="list-style-type: none"> ■作動温度(開弁)：87℃±2℃ (閉弁)：80℃以上 ■最高使用圧力：0.15MPa ■接続規格：一次側 R ネジ 二次側 Rc ネジ ※手動操作付






水撃解除弁

品名	水撃解除弁ユニット	水撃解除弁 / 急速閉止型逆止弁
品番	HA ユニット	HA / CH
形状	 受注品	 受注品
接続タイプ	フランジ	- / フランジ
備考	<p>価格は別途お問い合わせください。</p> <ul style="list-style-type: none"> ※対応呼び径 (20～300mm) ■使用圧力：0～5.0MPa ■接続規格：JIS10K フランジ 	
	<ul style="list-style-type: none"> HA※対応呼び径 (20,50mm) ■使用圧力：0～5.0MPa ■耐水撃圧：30MPa 	
	<ul style="list-style-type: none"> CH※対応呼び径 (100～150mm) ■使用圧力：0～3.0MPa ■接続規格：JIS10K フランジ 	




オートドレン弁

品番	ATD
形状	
接続タイプ	ねじ込み
呼び径	価格
20	別途お問い合わせください。
備考	<ul style="list-style-type: none"> ■使用圧力：0.75MPa 以下 ■全開圧力：15～25kPa ■開弁圧力：30～50kPa ■接続規格：R ネジ




低温作動弁 (水温・外気温感知式)

品番	NF413	NF413R	NF513	NF613	NFH
形状					
接続タイプ	ねじ込み	ねじ込み	ねじ込み	ねじ込み	ねじ込み
呼び径	入数 価格	入数 価格	入数 価格	入数 価格	入数 価格
13	20 9,100	20 9,100	20 9,100	20 17,600	20 8,400
備考	<ul style="list-style-type: none"> ※小径配管 給湯器用 本体金属製 ■使用圧力：0.01～1.2MPa ■接続規格：G ネジ (NF413)、R ネジ (NF413R、NF513) ■開弁：外気温 1.0±0.5℃ 閉弁：水温 3.0℃以下 ■3L/min 			<ul style="list-style-type: none"> ※工場配管用 ■使用圧力：0.05～1MPa ■接続規格：G ネジ ■開弁：外気温 1.5±0.5℃ 閉弁：水温 4.0℃以下 ■6L/min 	
				<ul style="list-style-type: none"> ※学校、公園等屋外用 ■使用圧力：0.04～1.1MPa ■開弁：外気温 1.7±0.7℃ 閉弁：水温 4.5℃以下 ■20～30cc/min 	



■ 温水機器用減圧弁 (本体材質：CAC406)

品名	水道用減圧弁							
品番	KRME		KRMJ			KRKB		
形状								
接続タイプ	ねじ込み		ねじ込み			クイックファスナー		
呼び径	入数	一般	ゴム材質：FKM仕様	入数	一般	ゴム材質：FKM仕様	入数	価格
13		—	—		—	—	15	JIS 23,400
20	10	JIS 13,800	JIS 24,100	10	JIS 14,800	JIS 25,800	15	JIS 25,300
備考	<ul style="list-style-type: none"> ■使用圧力：0～0.75MPa ■設定圧力：80kPa (65～200kPa まで対応可能) ■接続規格：Rc ネジ 		<ul style="list-style-type: none"> ■使用圧力：0～0.75MPa ■設定圧力：80kPa (65～200kPa まで対応可能) ■接続規格：Rc ネジ ※寒冷地用 			<ul style="list-style-type: none"> ■使用圧力：0～0.75MPa ■設定圧力：80kPa 		
※設定圧力変更時、別途費用がかかります。(設定圧力を変更されると JIS 及び認証から外れる場合があります)								





■ 温水機器用減圧弁 (本体材質：CAC406)

品名	水道用減圧弁		水用減圧弁			
品番	KRLC		KRE		KRF	
形状						
接続タイプ	ねじ込み		ねじ込み		ねじ込み	
呼び径	入数	価格	入数	価格	入数	価格
13	10	JIS 23,000	20	認証 19,500	20	認証 19,500
20	10	JIS 25,500		—		—
備考	<ul style="list-style-type: none"> ■使用圧力：0～0.75MPa ■設定圧力：80kPa ■接続規格：G ネジ (13mm) R ネジ (20mm) 		<ul style="list-style-type: none"> ■使用圧力：0～0.75MPa ■設定圧力：80kPa ■接続規格：Rc ネジ 		<ul style="list-style-type: none"> ■使用圧力：0～0.75MPa ■設定圧力：80kPa ■接続規格：G ネジ 	
※設定圧力変更時、別途費用がかかります。(設定圧力を変更されると JIS 及び認証から外れる場合があります)						




■ 温水機器用逃し弁 (本体材質：CAC406)

品番	DE		DEM	
形状				
接続タイプ	ねじ込み		ねじ込み	
呼び径	入数	価格	入数	価格
13	20	JIS 7,800	10	10,300
20	20	JIS 6,000	10	JIS 10,700
備考	<ul style="list-style-type: none"> ■設定圧力：95kPa (90～200kPa まで対応可能) ■接続規格：一次側 R ネジ、二次側 Rc ネジ 		<ul style="list-style-type: none"> ■設定圧力：95kPa ■接続規格：一次側 R ネジ、二次側 Rc ネジ ※漏水防止タイプ 	
※設定圧力変更時、別途費用がかかります。(設定圧力を変更されると JIS 及び認証から外れる場合があります)				





水用減圧弁 (本体材質：CAC406)




品番	KRYA		KRYA-F		KRS		KRT-R	
形状			 受注品				 受注品	
接続タイプ	ねじ込み		フランジ		フランジ		フランジ	
呼び径	入数	価格	価格		価格		価格	
13	8	認証 44,300	—		—		—	
20	8	認証 45,800	認証 83,600		—		—	
25	8	認証 48,800	認証 90,100		—		—	
30	4	認証 67,000	認証 118,000		—		—	
40	4	認証 73,500	認証 146,000		—		—	
50	4	認証 90,700	認証 171,000		—		—	
65		—	—		認証 249,000		—	
75		—	—		認証 287,000		—	
100		—	—		認証 397,000		770,000	
125		—	—		—		1,200,000	
150		—	—		—		1,231,000	
200		—	—		—		2,768,000	
備考	<ul style="list-style-type: none"> ■使用圧力：1.0MPa ■圧力レンジ：0.1～0.75MPa (13～40mm) 0.1～0.95MPa (50mm) ■接続規格：Rc ネジ ※ゴム材：FKM 仕様 ※圧力計アダプター付 ※1.6MPa 仕様も制作出来ます。 		<ul style="list-style-type: none"> ■使用圧力：1.0MPa ■圧力レンジ：0.1～0.75MPa (13～40mm) 0.1～0.95MPa (50mm) ■接続規格：JIS10K フランジ ※ゴム材：FKM 仕様 ※圧力計アダプター付 ※1.6MPa 仕様も制作出来ます。 		<ul style="list-style-type: none"> ■使用圧力：1.0MPa ■圧力レンジ：0.1～0.95MPa ■接続規格：JIS10K フランジ 		<ul style="list-style-type: none"> ■使用圧力：1.0MPa ■接続規格：JIS10K フランジ 	

戸別給水用減圧弁 (本体材質：CAC406)





品名	戸別給水用減圧弁					水用減圧弁		
品番	KRX		KRES			KRMA		
形状								
接続タイプ	ねじ込み		ねじ込み			ねじ込み		
呼び径	入数	一般	入数	一般	ゴム材質：FKM 仕様	入数	一般	ゴム材質：FKM 仕様
13		—		—	—	10	認証 19,400	認証 20,400
20	10	認証 29,300	10	認証 28,800	認証 34,000	10	認証 19,400	認証 20,400
25		—		—	—	10	認証 29,200	認証 36,900
備考	<ul style="list-style-type: none"> ■圧力レンジ：0.1～0.3MPa ■標準設定圧力：0.2MPa ■定格流量：55L/min ■接続規格：Rネジ ※低騒音大流量 ※保温箱、シモク、袋ナット付 ※別売りの専用圧力計があります。 		<ul style="list-style-type: none"> ■圧力レンジ：0.15～0.3MPa ■標準設定圧力：0.2MPa ■定格流量：50L/min ■接続規格：Rネジ ※直圧切替機構付 ※保温箱、シモク、袋ナット付 ※25mm は継手にて対応可能です。 ※別売りの専用圧力計があります。 			<ul style="list-style-type: none"> ■圧力レンジ：0.1～0.3MPa ■接続規格：Rc ネジ ※保温箱付 		

■ 定水位弁 + 子弁セット (本体材質：CAC406 DYのみ本体材質：SCS14)





品名	定水位弁 (ストレート型)		定水位弁 (アングル型)		寒冷地向定水位弁 (ストレート型)		寒冷地向定水位弁 (アングル型)	
品番	DS (20~50)/DN (65~200)		DL		DB (20~50)/DNB (65~200)		DLB	
形状								
接続タイプ	ねじ込み / フランジ		ねじ込み / フランジ		ねじ込み / フランジ		ねじ込み / フランジ	
呼び径	入数	FWDSR13or20 付	入数	FWDSR13or20 付	入数	FWDSR13or20 付	入数	FWDSR13or20 付
20	4	認証 54,700	1	認証 67,700	1	認証 78,600		—
25	4	認証 57,100	1	認証 70,000	1	認証 85,800	1	認証 94,400
30	2	認証 77,200	1	認証 77,400	1	認証 115,000	1	認証 115,000
40	2	認証 82,600	1	認証 85,100	1	認証 123,000	1	認証 126,000
50	2	認証 106,000	1	認証 105,000	1	認証 143,000	1	認証 144,000
65	1	認証 284,000	1	認証 306,000	1	認証 335,000	1	認証 343,000
75	1	認証 334,000	1	認証 344,000	1	認証 372,000	1	認証 369,000
100	1	認証 477,000	1	認証 489,000	1	認証 520,000	1	認証 530,000
150	1	認証 1,378,000		—		—		—
200	1	認証 1,910,000		—		—		—
備考	■使用圧力：0.03～1.0MPa ■接続規格：Rc ネジ (20~50mm) JIS10K フランジ (65~200mm) 上水フランジ仕様 or 呼び径 125/250/300mm は 別途お問い合わせください。		■使用圧力：0.03～1.0MPa ■接続規格：R ネジ (20~50mm) JIS10K フランジ (65~100mm)		■使用圧力：0.03～1.0MPa ■接続規格：Rc ネジ (20~50mm) JIS10K フランジ (65~100mm)		■使用圧力：0.03～1.0MPa ■接続規格：Rc ネジ (25~50mm) JIS10K フランジ (65~100mm)	
<div style="border: 1px solid black; padding: 5px; display: inline-block;"> 上水フランジ仕様は別途お問い合わせください。 </div>								

品名	定水位弁		ステンレス製定水位弁		保圧定水位弁 (定圧遮断機能付)	
品番	DSF		DY		DH	
形状						
接続タイプ	フランジ		ねじ込み		ねじ込み / フランジ	
呼び径	入数	FWDSR13or20 付	入数	FY20DS 付	入数	FWDSR13or20 付
20		—		—	1	129,000
25		—		—	1	132,000
30		—		—	1	161,000
40	1	認証 159,000	1	認証 494,000	1	168,000
50	1	認証 184,000	1	認証 549,000	1	190,000
65		—		—	1	468,000
75		—		別途お問い合わせください。	1	544,000
100		—		別途お問い合わせください。	1	724,000
150		—		—	1	1,955,000
200		—		—	1	2,366,000
備考	■使用圧力：0.03～1.0MPa ■接続規格：JIS10K フランジ		■使用圧力：0.03～1.0MPa ■接続規格：Rc ネジ ※125mm は別途お問い合わせください。		■使用圧力：0.05～1.0MPa ■圧力レンジ：0.1MPa (0.05～0.1MPa) ※上記以外の設定圧力の価格については お問い合わせください。 ■接続規格：Rc ネジ (20~50mm) JIS10K フランジ (65~200mm)	



定水位弁専用ボールタップ (本体材質：CAC406 FYDSのみ本体材質：SCS14)

品名	水位差動式ボールタップ								ステンレス製水位差動式ボールタップ
品番	FWDSR		FWD		FWDSC		FYDS		受注品
形状									受注品
接続タイプ	ねじ込み		ねじ込み		ねじ込み		ねじ込み		
呼び径	入数	価格	入数	価格	入数	価格	入数	価格	
13	4	JIS 20,200	4	JIS 20,800	4	JIS 28,400	1	—	
20	4	JIS 20,800	4	JIS 21,200	4	JIS 29,400	1	認証 135,000	
備考	<ul style="list-style-type: none"> ■使用圧力：0.05～1.0MPa ■接続規格：Rネジ ■水位調整範囲：120～280mm 		<ul style="list-style-type: none"> ■使用圧力：0.25～0.75MPa ■接続規格：Rネジ ■水位差範囲：200～500mm ※使用圧力0.25MPa以下はお問い合わせください。 		<ul style="list-style-type: none"> ■使用圧力：0.05～1.0MPa ■接続規格：Rネジ ■水位調整範囲：90～560mm 		<ul style="list-style-type: none"> ■使用圧力：0.03～1.0MPa ■接続規格：Rネジ 		

定水位弁専用電磁弁 (本体材質：CAC406)

品番	PM	PM (DIN端子箱付)	PML	PML (DIN端子箱付)
形状				
接続タイプ	ねじ込み		ねじ込み	
呼び径	入数	価格	入数	価格
13	10	認証 42,000	10	認証 46,200
20	10	認証 42,000	10	認証 46,200
備考	<ul style="list-style-type: none"> ■使用圧力：0～1.0MPa ■接続規格：Rcネジ ■定格電圧：AC100,200V, AC24V,DC24V ■作動：通電開 ■取付姿勢：水平 		<ul style="list-style-type: none"> ■使用圧力：0～1.0MPa ■接続規格：Rcネジ ■定格電圧：AC100,200V, AC24V,DC24V ■作動：通電開 ■取付姿勢：水平 	
			<ul style="list-style-type: none"> ■使用圧力：0～1.0MPa ■接続規格：一次側 Rc1/2、二次側 Rc3/4 ■定格電圧：AC100,200V, AC24V,DC24V ■作動：通電開 ■取付姿勢：水平 	
			<ul style="list-style-type: none"> ■使用圧力：0～1.0MPa ■接続規格：一次側 Rc1/2、二次側 Rc3/4 ■定格電圧：AC100,200V, AC24V,DC24V ■作動：通電開 ■取付姿勢：水平 	
<p>※AC24V,DC24Vは受注生産対応品。 ※共用タイプはお問い合わせください。</p>				



保護箱、保温箱

品名	保護箱		保温箱	
形状				
呼び径	DS・DN 用	DL 用	DS・DN 用	DL 用
20	43,100	42,400	2,400	2,400
25	43,100	42,400	2,400	2,400
30	47,300	46,600	2,900	2,900
40	47,300	46,600	2,900	2,900
50	49,400	48,800	3,800	3,800
75	179,000	—	47,300	—
100	286,000	—	63,000	—
備考	75/100mm は受注生産対応品の為、別途お問い合わせください。 ※ステンレス製		75/100mm は受注生産対応品の為、別途お問い合わせください。 ※発泡スチロール製	


雨水制御盤

品名	雨水バルブ制御盤	雨水バルブ
品番	KUS	KUV
形状		
備考	<p>別途お問い合わせください。</p> <p>※屋内外兼用タイプ ■UPS 搭載 ■雨水バルブ「閉」信号 ■雨水バルブ「異常」信号</p> <p>■対応呼び径 (50~400mm) ■シート: EPDM</p>	


緊急遮断弁

品名	緊急遮断弁盤	緊急遮断弁
品番	KES	KCV
形状		
備考	<p>別途お問い合わせください。</p> <p>※屋内外兼用タイプ ■遮断弁 2 台制御 ■ポンプインターロック信号 ■感震器作動信号 ■システム異常信号</p> <p>■対応呼び径 (40~300mm) ■耐塩素 EPDM 仕様 (40A-200A) ■EPDM 仕様 (250A/300A)</p>	



水位センサー

品名	水位センサー制御盤	水位センサー
品番	KPS-2	AS/NAS
形状		
備考	<p>別途お問い合わせください。</p> <p>※屋内外兼用タイプ ■水位センサー制御 ■電磁弁 2 台制御 ■満水 / 減水 / 空転防止 / 復帰 / システム異常信号出力</p> <p>■AS : 横付式 ■NAS : 投入式 標準 5m 仕様</p>	


水位センサー緊急遮断弁統合盤

品番	KHS-2
形状	
備考	<p>別途お問い合わせください。</p> <p>※屋内外兼用タイプ ■水位センサー ■電磁弁 2 台制御 ■遮断弁 2 弁制御 ■満水 / 減水 / 空転防止 / 復帰 / 感振器作動 ■ポンプインターロック信号 ■システム異常信号出力</p>




電極式制御盤

品番	FLR100/200S	FLR-2/3
形状		
備考	<p>別途お問い合わせください。</p> <p>【FLR100/200S】 ■屋内仕様、1 槽運転 ■電磁弁 on/off ■警報なし</p> <p>【FLR-2】 ■屋内外仕様、2 槽同時運転可 ■電磁弁 on/off、満水、減水警報 ■空転防止・復帰有無 (ご指示ください)</p> <p>【FLR-3】 ■屋内外仕様、1 槽運転 ■電磁弁 on/off、満水、減水警報</p>	




電磁弁 (本体材質: CAC406)

品番	DM		DMF		DMT (DIN端子箱付)		DMFT (DIN端子箱付)			
形状										
呼び径	入数	ねじ込み		フランジ	入数	ねじ込み		フランジ		
20	4	認証	72,600	—	4	認証	83,200	—		
25	4	認証	77,200	—	4	認証	87,800	—		
30	2	認証	110,000	—	2	認証	120,000	—		
40	2	認証	117,000	—	2	認証	128,000	—		
50	2	認証	134,000	—	2	認証	144,000	—		
65	1	認証	234,000	認証	360,000	1	認証	245,000	認証	369,000
75	1	認証	243,000	認証	419,000	1	認証	254,000	認証	431,000
100	1	—	—	認証	629,000	1	—	—	認証	640,000
150	1	—	—	認証	1,451,000	1	—	—	認証	1,462,000
備考	<ul style="list-style-type: none"> ■使用圧力: 0.03 ~ 1.0MPa ■接続規格: Rc ネジ (20 ~ 75mm) JIS10K フランジ (65 ~ 150mm) ■定格電圧: AC24,100,200V (50/60Hz), DC6 (ラッチングソレノイド), 24V ■作 動: 通電開 ■取付姿勢: 水平 ※AC24V, DC6V, DC24V は受注生産品。 									

ストレーナ (本体材質: CAC406)




品番	ST			STS		ST-F-3	
形状							
接続タイプ	ねじ込み			ねじ込み		フランジ	
呼び径	入数	60 メッシュ		100 メッシュ	入数	価格	価格
13	50	4,100	認証 4,400	認証 4,900	40	6,300	—
20	50	4,400	認証 4,700	認証 5,200	40	6,800	—
25		—	—	—		—	—
30		—	—	—		—	—
40		—	—	—		—	認証 112,400
50		—	—	—		—	認証 124,800
65		—	—	—		—	認証 161,500
75		—	—	—		—	認証 195,900
100		—	—	—		—	認証 280,600
150		—	—	—		—	認証 517,400
備考	<ul style="list-style-type: none"> ■使用圧力: 0 ~ 1.0MPa ■接続規格: Rc ネジ ■網 目: 標準 60 メッシュ ※40 メッシュ、80 メッシュもあります。 			<ul style="list-style-type: none"> ■使用圧力: 0 ~ 1.0MPa ■接続規格: Rc ネジ ■網 目: 標準 60 メッシュ ※水抜き付 ※認証品もあります。 		<ul style="list-style-type: none"> ■ST-F-1: 農業用 (20 メッシュ) ST-F-2: 建築設備用※排水機構付 (60 メッシュ) ST-F-3: BCP 対策用※点検窓・排水機構付 (60 メッシュ) ■使用圧力: 0 ~ 1.0MPa ■接続規格: JIS10K フランジ ※40, 80 メッシュもあります。 	

ボールタップ (本体材質: CAC406)

品名	単式ボールタップ				複式ボールタップ				水位差動圧力バランス型ボールタップ
品番	SL				SH				FD
形状									
接続タイプ	ねじ込み				ねじ込み				ねじ込み
呼び径	入数	ポリ玉付	銅玉付	SUS 玉付	入数	ポリ玉付	銅玉付	SUS 玉付	ポリ玉付
10	50	4,100	10,600	11,200		—	—	—	—
13	10	JIS 4,200	JIS 9,900	JIS 11,900	10	JIS 4,800	JIS 10,700	JIS 12,800	認証 41,100
20	10	JIS 6,300	JIS 12,000	JIS 21,600	10	JIS 8,400	JIS 14,200	JIS 23,800	認証 43,500
25		—	—	—	12	JIS 12,700	JIS 22,800	JIS 31,800	認証 55,500
備考	<ul style="list-style-type: none"> ■使用圧力: 0 ~ 0.75MPa ■接続規格: G ネジ (10mm) PJ ネジ (13,20mm) 				<ul style="list-style-type: none"> ■使用圧力: 0 ~ 1.0MPa (13,20mm) 0 ~ 0.75MPa (25mm) ■接続規格: PJ ネジ (13 ~ 25mm) 				<ul style="list-style-type: none"> ■使用圧力: 0.1 ~ 0.35MPa (L 型) 0.2 ~ 0.75MPa (H 型) ■接続規格: R ネジ ※直圧給水用 ※水位差範囲 100mm

ボールタップ (本体材質: CAC406)

(本体材質: SCS14)

品名	圧力バランス型複式ボールタップ				ステンレスボールタップ			
品番	FWN (13~25) / FW (30~100)				SYS		SYN (13~25) / SY (40~100)	
形状								
接続タイプ	ねじ込み / フランジ				ねじ込み		ねじ込み / フランジ	
呼び径	入数	ポリ玉付	銅玉付	SUS 玉付	入数	SUS 玉付	入数	SUS 玉付
10		—	—	—	1	41,700		—
13	18	JIS 10,000	JIS 17,200	JIS 18,400	1	認証 48,800	1	認証 68,000
20	18	JIS 12,900	JIS 22,000	JIS 29,100	1	認証 58,400	1	認証 81,600
25	12	JIS 16,700	JIS 27,000	JIS 32,700	1	認証 72,700	1	認証 110,000
30	6	認証 28,800	認証 33,900	認証 41,200		—		—
40	6	認証 36,300	認証 43,600	認証 49,700		—	1	認証 192,000
50	6	認証 50,900	認証 58,100	認証 66,600		—	1	認証 221,000
65	1	認証 98,100	認証 107,000	認証 108,000		—	1	認証 560,000
75	1	認証 130,000	認証 146,000	認証 184,000		—	1	認証 594,000
100	1	認証 187,000	認証 201,000	認証 236,000		—	1	認証 847,000
備考	<ul style="list-style-type: none"> ■使用圧力: 0 ~ 1.0MPa (13 ~ 25mm) 0 ~ 0.75MPa (30 ~ 100mm) ■接続規格: PJ ネジ (13 ~ 25mm) R ネジ (30 ~ 50mm) JIS10K フランジ (65 ~ 100mm) 				<ul style="list-style-type: none"> ※単式タイプ ■使用圧力: 0 ~ 0.75MPa ■接続規格: G ネジ (10mm) PJ ネジ (13 ~ 25mm) 		<ul style="list-style-type: none"> ※SYN: 複式タイプ ※SY: 圧力バランス型複式タイプ ■使用圧力: 0 ~ 1.0MPa (13,20mm) 0 ~ 0.75MPa (25~100mm) ■接続規格: PJ ネジ (13~25mm) R ネジ (40,50mm) JIS10K フランジ (65~100mm) 	

■ ボールタップ (本体材質：CAC406)

品名	複式ボールタップ		特殊圧力バランス型ボールタップ				雨水用ボールタップ	
品番	W		FWH-S		FWH-L		FWRP	
形状								
接続タイプ	フランジ		ねじ込み				フランジ	
呼び径	銅玉付	入数	ステンレス玉付		入数	ステンレス玉付		ポリ玉付
			一般	ゴム：FKM 仕様		一般	ゴム：FKM 仕様	
13	—	1	JIS 51,700	JIS 63,800	1	JIS 90,200	JIS 130,000	別途お問い合わせください。 (呼び径：13～200mm)
20	—	1	JIS 53,700	JIS 65,800	1	JIS 93,900	JIS 131,000	
25	—	1	JIS 55,500	JIS 67,600	1	JIS 102,000	JIS 134,000	
30	—		—	—		—	—	
40	—		—	—		—	—	
50	—		—	—		—	—	
65	—		—	—		—	—	
75	—		—	—		—	—	
100	—		—	—		—	—	
125	認証 696,000		—	—		—	—	
150	認証 890,000		—	—		—	—	
200	認証 1,274,000		—	—		—	—	
備考	<ul style="list-style-type: none"> ■使用圧力：0～0.75MPa ■接続規格：JIS10K フランジ ※上水フランジは別途お問い合わせください。 		<ul style="list-style-type: none"> ■使用圧力：0～0.75MPa ■接続規格：G ネジ ※止水位置調整 300～600mm <div style="border: 1px solid black; padding: 5px; width: fit-content; margin: 10px auto;">フランジ仕様は別途お問い合わせください。</div>		<ul style="list-style-type: none"> ■使用圧力：0～0.75MPa ■接続規格：JIS10K フランジ ※止水位置調整 600～1000mm 		<ul style="list-style-type: none"> ■使用圧力：0～1.0MPa (13～25mm) 0～0.75MPa (30～200mm) ■接続規格：PJネジ (13～25mm) Rネジ (30～50mm) JIS10K フランジ (65～200mm) ※内外面テフロンコーティング付 	








■ ボールタップオプション品

品名	防振アダプター		品名	波浪防止アダプター		
形状			形状			
接続タイプ	一般	ゴム：FKM 仕様	呼び径	価格	呼び径	価格
M6	3,100	3,500	20～30	3,800	65	11,300
M8	3,500	4,000	40	5,600	75	13,800
			50	5,800	100	14,900
備考			備考	※適応品番 FWN/FW		

■ ウォーターカップ

品番	WC
形状	
呼び径	価格
20	15,800
備考	<ul style="list-style-type: none"> ※牛用 ※押しベロ式


■ SL ジョイント (銅管用)

品名	チーズ		ソケット		エルボ		水栓エルボ		オスアダプター		メスアダプター		キャップ	
形状														
呼び径	入数	価格	入数	価格	入数	価格	入数	価格	入数	価格	入数	価格	入数	価格
13	30	2,730	50	1,830	45	1,950	45	2,160	50	1,600	50	1,600	50	1,600
20	20	3,910	40	2,350	25	2,640	25	2,830	40	2,350	40	2,350	45	2,120
備考	※銅パイプ : Φ13 (Φ15.88)、Φ20 (Φ22.23)													



■ PJ ジョイント (ポリ管用)

品名	チーズ		ソケット		給水エルボ (オス1種・2種)		給水エルボ (メス1種・2種)		ストレート (オス1種・2種)		ストレート (メス1種・2種)	
形状												
呼び径	入数	価格	入数	価格	入数	価格	入数	価格	入数	価格	入数	価格
13	60	3,500	100	2,310	100	1,910	100	1,910	200	1,260	200	1,260
備考	※1種 : Φ21.5×14.5×3.5 (外径×円径×肉厚)、2種 : Φ21.5×16.5×2.5											


■ 水用減圧弁 (本体材質 : CAC406)

品番	KRY	
形状		
接続タイプ	ねじ込み	
呼び径	入数	価格
13	6	■ 認証 24,100
20	6	■ 認証 24,400
25	6	■ 認証 27,100
30	8	■ 認証 58,300
40	8	■ 認証 67,800
50	6	■ 認証 83,500
備考	■ 使用圧力 : 1.0MPa ■ 設定圧力 : 0.1 ~ 0.75MPa	




■ バキュームブレーカ

品名	バキュームブレーカ	圧力型バキュームブレーカ
品番	KC	QB
形状		
接続タイプ	ねじ込み	
呼び径	入数	価格
6	50	2,760
10	30	7,820
13	30	8,400
備考	■ 使用圧力 : 0.03 ~ 1.0MPa ■ 接続規格 : R ネジ ※ 認証品はお問い合わせください。	■ 使用圧力 : 0 ~ 0.75MPa ■ 接続規格 : G ネジ ※ 自動散水タイマー等での逆流防止に最適。





■ エアーセパレーター

品番	KS	
形状		
接続タイプ	ねじ込み	
呼び径	入数	価格
20	20	15,200
備考	■ 接続規格 : Rc ネジ	







■ 水まき・オプションパーツ類

品名	コントローラー 02SK	耐圧給水ホース	流量コントローラー
形状			
価格	52,800	2,640	6,000
備考		※1.5m	








チューブ







品名	配管チューブ		ドリップチューブ	DF チューブ標準型 (30m)			PVC チューブ	
形状								
径	価格	価格	価格	入数	価格	価格	入数	価格
Φ10	16,500	24,750	—	Φ6.4	52,000	37,000	Φ7	500
Φ16	37,840	56,760	5,500		—	—		—
備考	※20m	※30m	※5m	備考	※ドリッパー間隔 15cm	※ドリッパー間隔 30cm	備考	

スプレーノズル・ポップアップスプリンクラー







品名	葉面洗浄ノズル	360°スプレー	180°スプレー	90°スプレー	広角雨滴ノズル	ポップアップスプリンクラー
形状						
価格	2,900	3,830	3,600	3,600	3,700	9,340

継ぎ手類

品名	チーズ	ソケット	エルボ	X エルボ	Y ソケット	X ソケット	チューブキャップ
形状							
径	価格	価格	価格	価格	価格	価格	価格
Φ10	1,740	950	1,340	1,460	1,740	1,460	490
Φ16	3,250	1,850	2,650	—	3,190	—	590

品名	チューブコネクター	チーズコネクター	エルボコネクター	エンド	アダプターベース	コネクター (I型)	
形状							
価格	300	200	200	200	160	560	260
備考	※Φ6	※Φ6	※Φ6	※Φ6	※Φ6×Φ7	※PT1/2	※Φ7.5

その他部材

品名	継手 A セット Φ16	アダプターセット	エンド	配管固定用バンド	配管固定指示棒	配管固定金具
形状						
価格	3,550	3,800	360	280	350	660
備考		※ドリップチューブ用		※10本セット	※1,100mm×2本	

《アフターサービス約款》

第一条 本約款の適用

この約款に定める事項は、買主(以下甲という)と売り主である兼工業株式会社(以下乙という)とが弁類等(以下目的物という)の売買及びこれに類する業務に関し、甲と乙との間で締結する個別契約につき適用する

第二条 不具合発生の通知

- 1.甲は目的物に不具合が生じたときは、直ちに乙に通知するとともに当該目的物を乙に送付しなければならない
- 2.甲は乙から目的物以外の不具合に関する資料の提出を求められたときは、これに応ずるものとする

第三条 瑕疵の原因についての技術的見解

乙は前条の目的物を受領後速やかに不具合を検査し、瑕疵の原因についての技術的見解を甲に対して文書をもって通知するものとする

第四条 保証範囲

瑕疵の原因が、次の各号のいずれかに該当する場合には、保証対象範囲から除外する

- ①甲ないし第三者における目的物の不適当な取り扱いに起因する場合
- ②乙もしくは乙の委託した者以外による目的物の改造又は補修に起因する場合
- ③火災、水害、地震、落石その他の天変地異に起因する場合
- ④目的物の設計仕様条件として与えられなかった条件での使用または与えられた条件から予知できなかった事象に起因する場合
- ⑤使用上必要な保守・点検の不適切に起因する場合
- ⑥電源・空気源に起因する場合
- ⑦目的物内へのゴミ等異物の流入、噛み込みに起因する場合
- ⑧異常水圧、異常水質等給水の供給側の事情による場合
- ⑨水垢もしくは凍結に起因する場合
- ⑩その他乙の責任とみなされないことに起因する場合

第五条 保証期間

目的物の保証期間は、製造年月日から18ヶ月間と試運転開始後12ヶ月とのうち、いずれか早く終了するまでの期間とする。ただし、保証期間中において支給された代替品又は瑕疵を修理した目的物における保証期間は、当初の保証期間の残余期間とする

第六条 瑕疵担保責任

- 1.第三条の技術的見解により瑕疵の原因が第四条の保証対象範囲に該当し、且つ第五条の保証期間に該当する場合に限り、乙は代替品を支給するか目的物の瑕疵を修理する責を負う。ただし、原則としてかかる瑕疵を生じたところの目的物の価格を超えない範囲で行うものとする
- 2.いかなる場合にもかかる瑕疵の原因の結果として生ずる付随的、間接的または懲罰的損害に対して乙は責を免れる

第七条 製造物責任

乙の製造した目的物の欠陥に起因して目的物又は目的物を組み込んだ甲の製品が第三者に対して損害を与えたことにより、当該第三者から甲に対して損害賠償請求がなされ、甲がこれを支払った場合には、甲は当該欠陥と相当因果関係のある損害の賠償につき乙に求償することができる。なお、乙が甲に支払う賠償額は、当該目的物及び当該目的物を組み込んだ製品の性質、価格、甲乙各々損害に対する責任の度合い等を考慮して甲乙協議の上これを定める。ただし、次の各号のいずれかに該当する場合には、乙の甲に対する賠償の責を免れる

- ①乙が目的物を甲に引き渡した時点での科学・技術水準では、目的物の欠陥を発見することができなかった場合
- ②当該欠陥が、図面、仕様書等による甲の指示に従ったことにより生じ、且つ、当該欠陥が生じたことにつき乙に過失がなかった場合
- ③当該欠陥が、その遵守が義務づけられている公的機関の定めた基準に従って製造したことにより起因する場合
- ④当該欠陥が、乙の事前の承諾を得ていない目的物の改造又は乙の定めた使用、保管、廃棄等に関する諸条件(目的物の取扱説明書、カタログ、仕様書に記載等された注意書、警告等)に反したことにより起因する場合
- ⑤当該欠陥が、乙の定めた使用、保管、廃棄等に関する諸条件を明記した目的物の取扱説明書、仕様書等を甲が目的物に添付しなかったことに起因する場合
- ⑥目的物の欠陥が、生命、身体に危害を及ぼすおそれの強い又は多大な物的損害を発生させるおそれの強い条件において目的物が使用される場合で、事前に乙の承諾を得ていない場合

※ご注意

- 製品の仕様は変更することがありますのでご了承ください。
- ケース単位以外の場合は、運賃規定により実質運賃を申し受けさせていただきます。
- 日本水道協会の検査品ラベル付は当社規定の価格を頂きます。
- この価格表には消費税を含んでおりません。別途ご負担お願い致します。

KANE 兼工業株式会社

日本産業規格認証工場 ISO9001認証事業所 ISO14001認証事業所
URL <https://www.kanevalve.co.jp> E-mail domesticsales@kanevalve.co.jp

本社・工場	愛知県小牧市大草2036番地	〒485-0802
	TEL 0568-79-2476(代)	FAX 0568-79-6422
札幌営業所	札幌市東区北31条東1-7-16フェリス31	〒065-0031
	TEL 011-788-2712	FAX 011-788-2713
仙台営業所	仙台市宮城野区榴岡5丁目1番23号 仙台Kビル3F	〒983-0852
	TEL 022-290-8910	FAX 022-290-8930
東京営業所	東京都墨田区線4丁目20番7号アステ21ビル5F	〒130-0021
	TEL 03-3635-4541	FAX 03-3635-4543
名古屋営業所	愛知県小牧市大草2036番地	〒485-0802
	TEL 0568-79-8387	FAX 0568-79-6422
大阪営業所	大阪市西区立売堀1丁目3番13号第三富士ビル10F	〒550-0012
	TEL 06-6541-2040	FAX 06-6541-2048
広島営業所	広島県廿日市市新宮1丁目13番18号 大野ビル202	〒738-0024
	TEL 0829-20-5151	FAX 0829-20-5131
福岡営業所	福岡市博多区上牟田2丁目7-1	〒812-0006
	TEL 092-472-9106	FAX 092-475-1747